

FRAGEBOGEN FÜR Eine Fertigfutter-Analyse



• Kontaktdaten

Vor- und Nachname: _____

Adresse: _____

Telefonnummer: _____

Email-Adresse: _____

• Hund/ Katze

Name: _____ Rasse: _____

Alter/Geb.: _____ Geschlecht: weiblich männlich

Kastriert: Ja Nein Hormonchip seit _____

Aktuelles Gewicht: _____ kg Ideal-/Endgewicht: _____ kg

Sind die Rippen ohne Druck fühlbar? Ja Nein

Bei Welpen (Ideal-)Gewicht der Eltern: _____ (kg) Mutter _____ (kg) Vater

—> Schicke mir bitte ein paar aktuelle Bilder/Videos von deinem Tier

Herkunft: Züchter Privat Tierheim Tierschutz

Aktivität: ruhig/ liegt viel normal sehr aktiv










Verhaltenstyp: nervös ängstlich ausgeglichen aggressiv

● **Kotabsatz**

Wie oft setzt Dein Tier Kot ab? _____ mal/Tag

Wie schätzt Du die jeweilige Kotmenge ein? Zu wenig Normal Zu viel

					
<input type="checkbox"/>	<input type="checkbox"/>	<input type="checkbox"/>	<input type="checkbox"/>	<input type="checkbox"/>	<input type="checkbox"/>
Sehr fester, bröckliger, trockener Kot, ggf. mit starkem Pressen verbunden	Feste, gut geformte Konsistenz, lässt sich gut aufheben	wurstartig geformte Konsistenz, leicht feucht, lässt sich gut aufheben	Feuchter Kot mit beginnendem Formverlust, hinterlässt Rückstände beim Aufsammeln	Matschiger Kot mit nahezu bzw. vollständigem Formverlust, komplett weiche Konsistenz	Flüssiger Kot

								
<input type="checkbox"/>	<input type="checkbox"/>	<input type="checkbox"/>	<input type="checkbox"/>	<input type="checkbox"/>	<input type="checkbox"/>	<input type="checkbox"/>	<input type="checkbox"/>	<input type="checkbox"/>
Schokoladenbraun / wurstförmig	Weißer Punkte/ Striche im Kot	Braun mit Schleimüberzug	Rot	Grau-weiß, fettig	Grünlich	Weiß/ bröselig/ hart	Schwarz	Orange/ lehmfarbend

Symptome wie Blähungen, Erbrechen, Schmatzen etc.? _____

—> Fülle bei Magen-Darm-Erkrankungen zusätzlich den MDT-Fragebogen aus

● **Fertigfutter:**

Name/ Sorte, Hersteller/ Marke	Menge		
_____	_____ g/Tag	<input type="checkbox"/> Trocken-	<input type="checkbox"/> Nassfutter
_____	_____ g/Tag	<input type="checkbox"/> Trocken-	<input type="checkbox"/> Nassfutter
_____	_____ g/Tag	<input type="checkbox"/> Trocken-	<input type="checkbox"/> Nassfutter
_____	_____ g/Tag	<input type="checkbox"/> Trocken-	<input type="checkbox"/> Nassfutter

Mögliche Zusätze:

Bezeichnung/Sorte	Menge		
_____	_____ g	<input type="checkbox"/> Pro Tag/	<input type="checkbox"/> Pro Woche
_____	_____ g	<input type="checkbox"/> Pro Tag/	<input type="checkbox"/> Pro Woche
_____	_____ g	<input type="checkbox"/> Pro Tag/	<input type="checkbox"/> Pro Woche
_____	_____ g	<input type="checkbox"/> Pro Tag/	<input type="checkbox"/> Pro Woche

Ich erteile Ihnen hiermit den Auftrag zur Ernährungsberatung und bin damit einverstanden, dass der besprochene Preisrahmen in Rechnung gestellt wird.

Ort, Datum

Unterschrift